



# Leveso Release Notes


Leveso Update 2.63.0  
Membre



## 1 Neuerungen

### 1.1 Stundenpläng

Iech steet elo, wann dir Iech fir eng Formatioun umellt, den Stundenplang zur Verfügung. Am Stundenplang gesitt dir ausserdem d'Instrukteren souwéi d'Säll/Platz. Dessen Stundenplang fannt dir um Leveso wei folgend:

1. Dir musst bei den aktuellen Lehrgänge Är Formatioun auswählen an dann ob drécken 

The screenshot shows the Leveso mobile application interface. On the left is a navigation menu with options: News, Aktuelle Lehrgänge, Restplatzbörse, Mitfahrerbörse, Lehrgangshistorie, Lehrgangskatalog, Lehrgangsübersicht, Einstellungen, and Abmelden. The main content area displays details for 'Formation Incendie Sauvetage II.2' (22-22 FIS II.2) with a date range from 22.11.2022 08:00 to 23.11.2022 17:00. A barcode is shown with the number 00082699. Below the barcode, there is a green 'Checked in' button and a red button labeled 'LEHRGANGSTERMIN STÖRMEREN'. At the bottom of the course details, there is a blue button labeled 'NEUEN TERMIN WÄHLEN'. Below the course details, there are three expandable sections: 'Altersbeschränkung' (ab 17 Jahre), 'Vorausgesetzte Zertifikate' (CIC, FIS I), and 'Sonstige Voraussetzungen' (FIS II.1). A blue arrow points to the 'NEUEN TERMIN WÄHLEN' button.

## 2. Den Stundenplan als sichtbar an dir können Wochen auswählen

Menu		← Formation Incendie Sauvetage II.2	
		KW47 21.11.2022 - 27.11.2022	
		22.11.22	
	08:00	<b>Technische Mechanik</b> ⊕ Schulung 1 (22P)	
	09:00	<b>Technische Mechanik</b> ⊕ Schulung 1 (22P)	
	10:05	<b>Heben und Bewegen von Lasten</b> ⊕ Schulung 1 (22P)	
	11:05	<b>Heben und Bewegen von Lasten</b> ⊕ Schulung 1 (22P)	
	12:00	<b>Freistunde</b>	
	13:00	<b>Anschlagmittel und Geräte zum Ziehen von Lasten</b> ⊕ Technische Hilfeleistung überdeckt oben	
	13:00	<b>Pneumatische und hydraulische Geräte zum Heben und Sichern von Lasten</b>	

## 1.2 Einheitlichen Login

Mat diesem Update können den einheitlichen Login. Dies bedeutet, falls dir nicht ein Account hat, dass dir ich an alle Accounts mit dem gemeinsamen Benutzernummer und Passwort anmelden können.



Des Weiteren ist der Wechsel von Ären Zugängen vereinfacht, für dass dir ich nicht immer muss nicht ändern.

Wenn dir schon ein Account hat, können Dir ein von den existierenden Logins benutzen für ich anzuloggen.

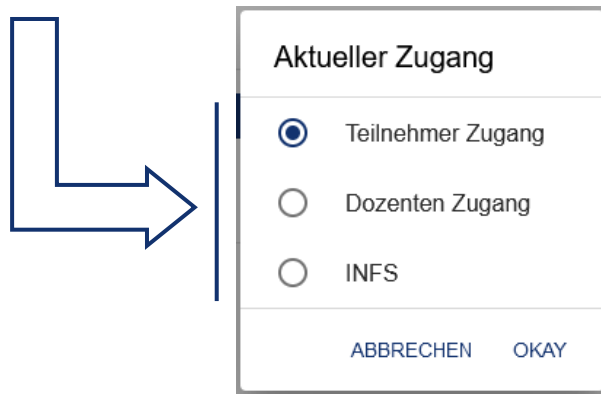
Wenn Dir der Zugang wechselt, können an den nächsten Seiten erklärt:

### 1. Dir muss nicht Einstellungen gehen, an **Teilnehmer Zugang** auswählen

Menu	Einstellungen
News	Benutzername
Aktuelle Lehrgänge	Email
Restplatzbörse	Personen Nr. 1
Mitfahrborse	Personen Nr. 2
Lehrgangshistorie	Aktueller Zugang Teilnehmer Zugang
Lehrgangskatalog	<b>Mitfahrborse</b>
Lehrgangsübersicht	Alias
Einstellungen	
Abmelden	



2. Duerno gesit dir d'Lëscht mat ären Zougäng, an dann kënnt Dir den gewënschten **Account** auswählen



Aktueller Zugang

Teilnehmer Zugang

Dozenten Zugang

INFS

ABBRECHEN OKAY

## 2 Kommend Ännerungen

### 2.1 Login IAM

Den Eenheetlechen Login ass den éischten Schrëtt fir, dass Dir een Login sollt kréien fir déi meescht Logicielen déi den CGDIS ubitt. Den nächsten Schrëtt wär, dass Dir Iech mat Ärem IAM och am Leveso kënnt aloggen.

### 2.2 Teilnehmerbedarfsmeldung

Déi nächst Bedarfsmeldung gëtt nach "klassesch" duerchgefouert. Mir viséieren awer un, dass dir als Member ärem CIS/GIS ären Bedarf matdeelen kënnt. Är Organisatioun kann dann ären Bedarf validéieren. Déi genau Prozedur wäerten mir Iech nächst Joer fir Bedarfsmeldung zouschécken.

Dëst ass en Brochdeel vun den Ännerungen un deene mir schaffen, mir wäerten Iech mat deenen nächste Leveso Newsletteren weider Neiegkeeten ukënnegen.