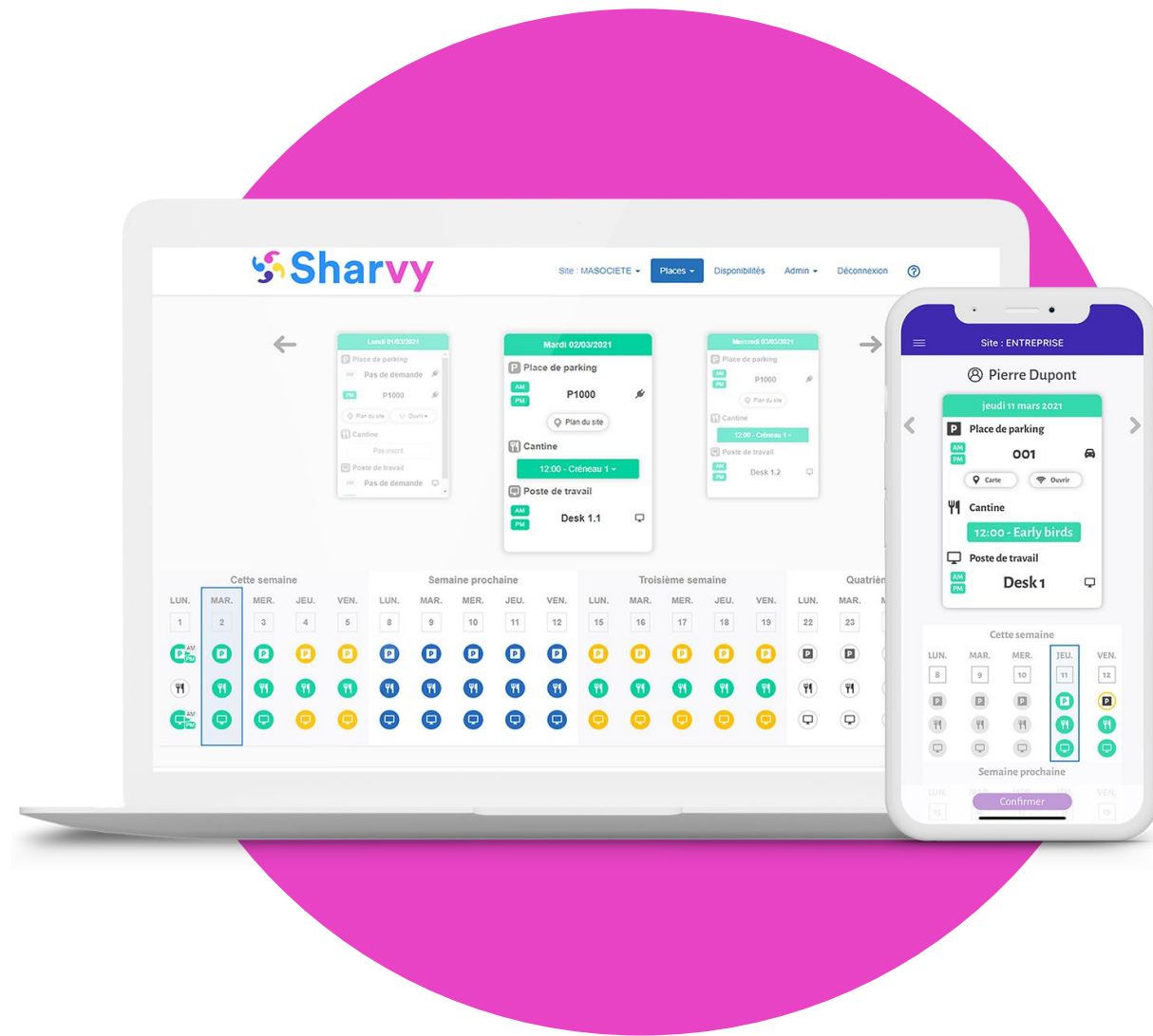




Solution digitale pour la gestion des espaces partagés en entreprise

Septembre 2021



1. POURQUOI ?

Parking complet mais pourtant vide...

1

PAS ASSEZ DE PLACES

Il n'y a jamais assez de places dans le parking de l'entreprise.

2

DES PLACES VIDES

Il y a des congés, des personnes en déplacement et des places de parking sont vides !

3

PAS DE TEMPS

Personne n'est disponible pour gérer le parking, c'est trop compliqué de le faire manuellement.

Une solution d'entreprise pour favoriser la mobilité des collaborateurs en optimisant le parking et le contrôle d'accès.

Simple à utiliser, économique, digital et collaboratif.



///
COMMENT

**ÇA
MARCHE ?**

1

**CRÉATION DU PARKING VIRTUEL
ET DES SPÉCIFICITÉS**

2

**AJOUT DES UTILISATEURS ET
DES RÈGLES DE GESTION**

3

**VALIDATION DES BESOINS PAR
LES UTILISATEURS**

4

**ATTRIBUTION DES PLACES
ET CONTRÔLE D'ACCÈS**



FONCTIONNALITÉS CLÉS



Utilisation très simple

Web et mobile,
2 à 4 semaines à l'avance,
Notifications instantanées,
Ouverture des barrières,
Single Sign On.



Fonctions administrateur

Contrôle total,
Réservations à l'avance,
Délégation de droits,
Statistiques,
Logs.



Gestion des critères

Algorithme équitable ou
FIFO
VIP et priorité
utilisateurs,
Distribution par zone,
N jours à l'avance.



Spécificités du parking

Types de places,
Places nominatives ou
non,
Groupes de places.





Accueil - Se connecter

Bienvenue sur Sharvy !

Vous recevez cet email parce que vous êtes nouveau sur le service Sharvy. Sharvy permet d'optimiser l'utilisation des ressources de l'entreprise.

Vous pouvez demander une place de parking.

Vous pouvez faire des réservations de cantine.

Nom du site : **CAMS-MCS**.

Comment ça marche ?

- Connectez-vous régulièrement pour faire vos demandes de places de parking jusqu'à 2 semaines à l'avance,

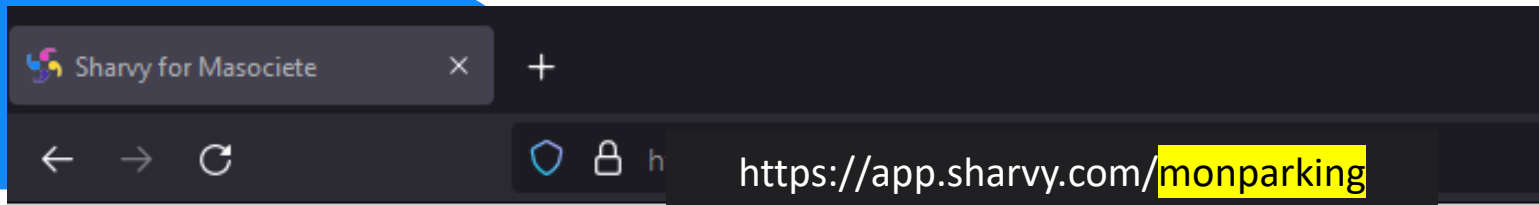
Email de bienvenue

Dès que votre compte a été créé, vous recevez un email de bienvenue.

Il contient **votre numéro de place** si vous en avez une.



LA CONNEXION



Utilisateurs existants

Les utilisateurs déjà enregistrés se connectent avec **leur email** et leur mot de passe (*vous le choisissez à la première connexion*).

E-mail

Mot de passe

Me garder connecté - [Mot de passe perdu ?](#)

Se connecter

Mot de passe perdu ?

Nouveaux utilisateurs

Les nouveaux utilisateurs s'enregistrent eux-mêmes en choisissant leur mot de passe. Fonction désactivable par l'administrateur.

Nouveau sur Sharvy ? Enregistrez-vous ici.

Nom

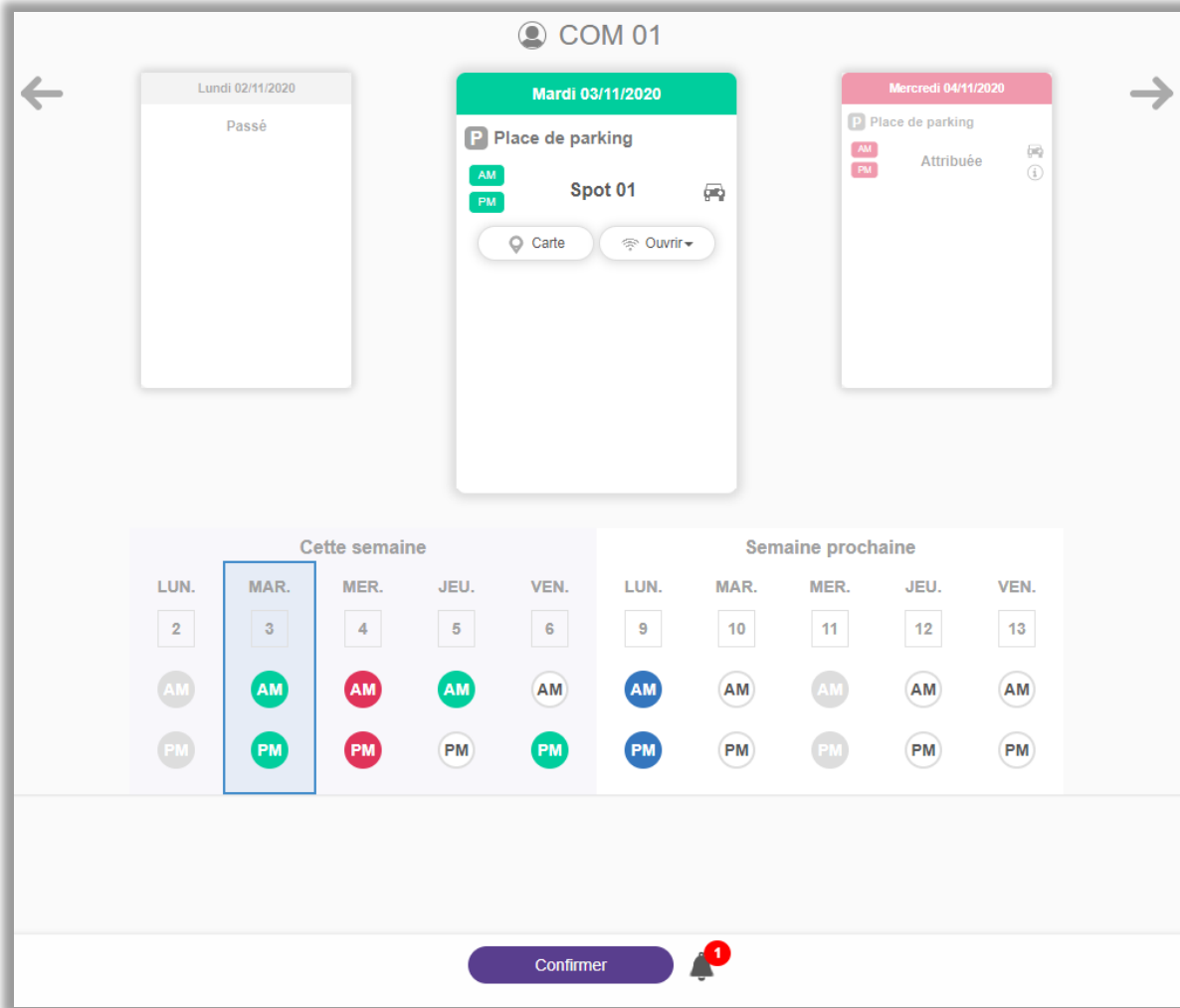
E-mail

Mot de passe

S'enregistrer



MA PLACE



Chaque semaine

Les utilisateurs qui ont une place se connectent et cliquent sur les jours où ils veulent bénéficier de leur place (la pastille passe en bleue), puis cliquent sur « **Confirmer** » pour valider leurs choix, 2 à 4 semaines à l'avance maximum.

Attention : une utilisation non confirmée, entraîne une attribution possible, à une autre personne, dès le milieu de journée (pastille rouge), pour le lendemain ou les jours suivant*

La carte du jour permet

De savoir si vous avez confirmé votre place ou si elle a été attribuée.





De connaître le type de place qui vous ai attribuée.

D'avoir une information sur votre place.

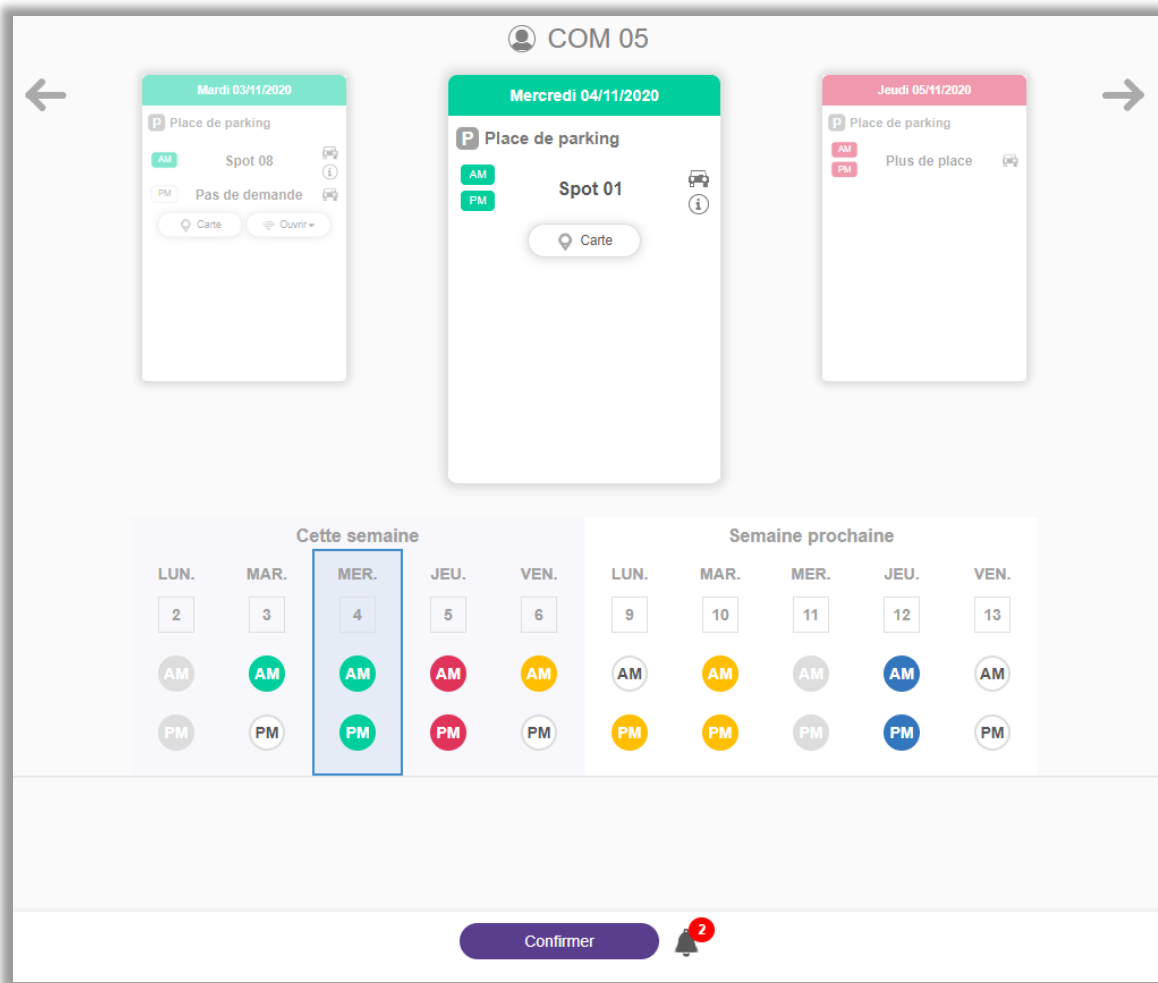
L'accès à la carte du parking, pour retrouver plus facilement sa place.

La possibilité d'ouvrir votre parking directement depuis votre application.*

Les codes couleurs

-  Utilisation de ma place confirmée.
-  Je n'utilise pas ma place.
-  Jour passé, chômé ou férié.
-  Ma place a été attribuée à quelqu'un d'autre.

MES DEMANDES



Selon les besoins

Les utilisateurs qui n'ont pas de place peuvent demander une place à tout moment.

Les utilisateurs cliquent sur les jours où ils veulent bénéficier d'une place (la pastille passe en bleue), puis cliquent sur « **Confirmer** » pour valider leurs choix, 2 à 4 semaines à l'avance maximum.

Le processus d'attribution de places tourne tous les jours et attribue les places en milieu de journée pour le ou les jours suivants.*

La carte du jour permet

De savoir si vous avez obtenu une place ou non.






De connaître le type de place obtenue.

D'avoir une information sur la place obtenue.

L'accès à la carte du parking, pour trouver plus facilement la place attribuée.

La possibilité d'ouvrir votre parking directement depuis votre application.*

Les codes couleurs

-  J'ai obtenu une place.
-  Je n'ai pas demandé de place.
-  Ma demande de place est en attente d'attribution.
-  Jour passé, chômé ou férié.
-  Je n'ai pas obtenu de place.



LES EMAILS

Rappel le lundi

Les utilisateurs qui ont une place reçoivent un email de rappel le lundi.

Tous les jours

Un email de confirmation est envoyé immédiatement pour toute demande.

Un email d'attribution de place est envoyé dès qu'un utilisateur obtient une place et son propriétaire est également notifié.

L'attribution est faite en milieu de journée pour le lendemain ou le surlendemain, immédiatement en journée si une place se libère.



Accueil - Se connecter

C'est le moment de confirmer l'usage de votre place !

Vous avez la place de parking P01. Connectez vous pour confirmer que vous utilisez votre place de parking ou non.

Se connecter

Note : Vous recevez cet email car vous êtes inscrit au service. Nom du parking :



Accueil - Se connecter

Vous avez demandé une place de parking et nous en avons trouvé une pour vous !

Vous avez la place de parking **HANDIC** pour **Lundi AM - 08/01/2018**.
Propriétaire de la place :

Vous avez la place de parking **HANDIC** pour **Lundi PM - 08/01/2018**.
Propriétaire de la place :

Si vous ne savez pas comment accéder au parking, veuillez contacter :
Ou par téléphone :

Se connecter



PLAQUES D'IMMATRICULATION

Ajouter une plaque d'immatriculation

Listes de vos véhicules

AA-123-BB	Renault Zoé	France	✕
BB-456-CC	Peugeot 208	France	✕

Plaque d'immatriculation

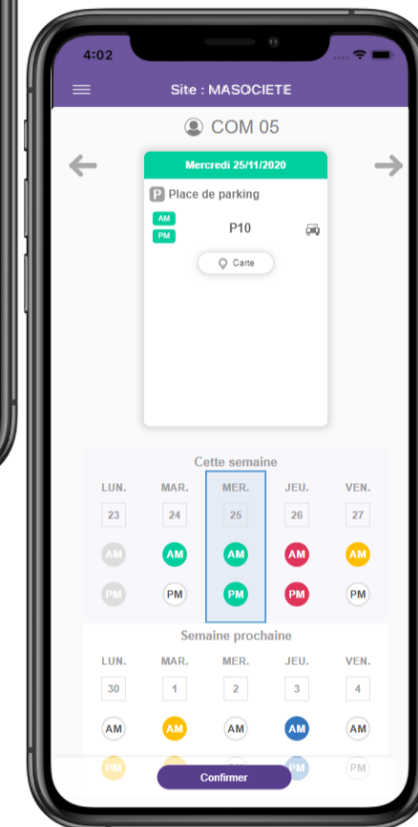
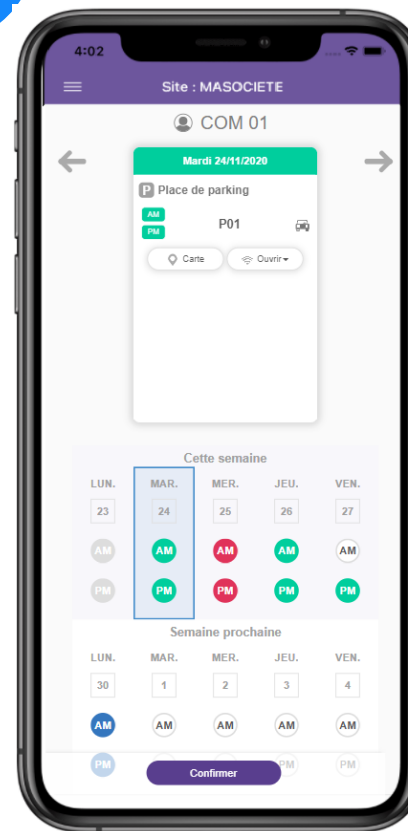
Ajoutez votre plaque d'immatriculation dans 'Mon compte' pour permettre le contrôle des véhicules stationnés.



Apps mobile

Disponible sur Google PlayStore et l'Apple Store, les applications permettent de faire ses demandes ou de confirmer son usage depuis un SmartPhone ou une tablette.

Les rappels et notifications d'attribution de places sont reçues instantanément.



POUR RESUMER...

1

CONNECTEZ-VOUS AVEC VOTRE EMAIL SUR
<https://app.sharvy.com/monparking>

2

TELECHARGEZ L'APPLICATION MOBILE
iOS ou ANDROID

3

CHAQUE SEMAINE OU A TOUT MOMENT
CONFIRMEZ VOS BESOINS EN PLACE DE
PARKING

