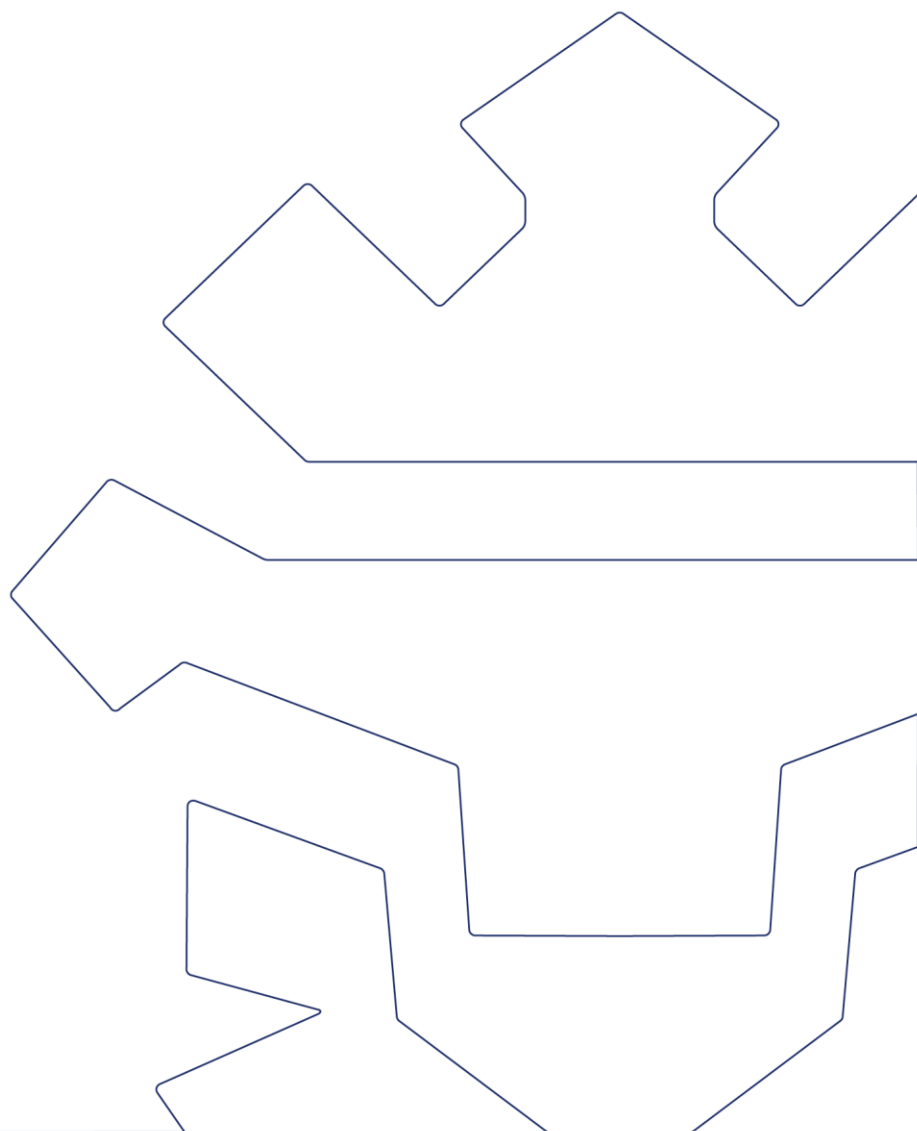




# Catalogue des chasubles d'identification des fonctions opérationnelles

Direction de la Coordination Opérationnelle

lundi, 23 septembre 2019










# 1 Principes

## 1.1 Chasubles

La couleur de la chasuble indique le niveau et la qualification opérationnelle d'un intervenant du CGDIS qui exerce un rôle dans la chaîne de commandement ou la chaîne médicale.

Un réflecteur jaune indique qu'il s'agit d'une chasuble de la chaîne de commandement, un réflecteur blanc pour une chasuble de la chaîne médicale.

	Niveau	Couleur	Chasuble		Équivalent Chaîne médicale	Chasuble
Chaîne de commandement	Agrès / Section	Rouge		Chaîne médicale	Infirmier	
	Peloton	Jaune			Médecin	
	Compagnie	Blanc			/	/
	Bataillon	Vert			DSM	

Les couleurs orange et noir indiquent des fonctions spécifiques.

## 1.2 Patronymes

Les patronymes indiquent sous forme écrite le niveau et la qualification opérationnelle de l'intervenant ainsi que son origine pour les intervenants des CIS et GIS.










## 1.3 Dossards

Le dossard identifie une fonction opérationnelle spécifique de l'intervenant et est complémentaire au chasuble.

La couleur du damier définit le domaine de compétence de l'intervenant.

La couleur jaune d'un dossard identifie toujours le responsable d'un domaine de compétence (COS, CSM, DSM, chef GIS), les autres couleurs sont caractéristiques selon la fonction :





















Dossard	Couleur du dossard	Couleur du damier	Domaine de compétence	Fonction
	Jaune	Rouge/Blanc	Chaîne de commandement	Responsable de la chaîne de commandement (COS)
	Blanc	Rouge/Blanc	Chaîne de commandement	Assitant dans un PC Compagnie

	Vert	Rouge/Blanc	Chaîne de commandement	Assistant dans un PC Bataillon
	Jaune	Vert/Blanc	GIS	Responsable GIS
	Jaune	Bleu/Blanc	Chaîne médicale	Responsable de la chaîne médicale (CSM / DSM)
	Blanc	Bleu/Blanc	Chaîne médicale	Fonction spécifique de la chaîne médicale (NOVI)
	Orange	Rouge/Blanc	Fonction spécifique	Fonction spécifique

## 2 Chasubles de la chaîne de commandement






Fonction	Chasuble	Patronyme avant	Patronyme dos	Dossards "COS"	Dossards « Assistants Poste de commandement Compagnie »		Dossards « Assistants Poste de commandement Bataillon »				Dossards "Plan NOVI"		
Chef d'agrès SAP		XXXXXX XXXXXX CIS + NOM DU VEHICULE TACTIQUE	XXXXXXXXXX XXXXXXXXXX CIS + NOM DU VEHICULE TACTIQUE										
Chef d'agrès INCSA		XXXXXX XXXXXX CIS + NOM DU VEHICULE TACTIQUE	XXXXXXXXXX XXXXXXXXXX CIS + NOM DU VEHICULE TACTIQUE										
Chef de section		XXXXXX XXXXXX CIS + NOM DU VEHICULE TACTIQUE	XXXXXXXXXX XXXXXXXXXX CIS + NOM DU VEHICULE TACTIQUE										
Chef de peloton		XXXXXX XXXXXX CHEF PELTON	XXXXXXXXXX XXXXXXXXXX CHEF DE PELTON										
Chef de compagnie		XXXXXX XXXXXX CHEF COMPAGNIE	XXXXXXXXXX XXXXXXXXXX CHEF DE COMPAGNIE										
Chef de bataillon		XXXXXX XXXXXX CHEF BATAILLON	XXXXXXXXXX XXXXXXXXXX CHEF DE BATAILLON										

### 3 Chasubles des groupes d'intervention spécialisés










Fonction	Chasuble	Patronyme avant	Patronyme dos	Dossard "GIS"						
				CYNO	NRBC	GSP	GRIMP	SAUVETAGE ANIMALIER	SAUVETAGE AQUATIQUE	CSL
Chef de section GIS		 NOM DU GIS (ABREVIATION)	 NOM DU GIS (ABREVIATION)	 CYNO	 NRBC	 GSP	 GRIMP	 SAUVETAGE ANIMALIER	 SAUVETAGE AQUATIQUE	 SOUTIEN LOGISTIQUE
Chef de groupe ou adjoint		 NOM DU GIS (ABREVIATION)	 NOM DU GIS (ABREVIATION)	 CYNO	 NRBC	 GSP	 GRIMP	 SAUVETAGE ANIMALIER	 SAUVETAGE AQUATIQUE	 SOUTIEN LOGISTIQUE

## 4 Chasubles du centre de gestion des opérations















Les CGO dispose de chasubles plus légères, comme il n'y a pas de dispositions de sécurité à respecter. La philosophie des couleurs reste par contre identique :

Fonction	Chasuble	Patronyme avant	Patronyme dos
Main Courante		MAIN COURANTE	MAIN COURANTE
Assistants Chefs des cellules opérationnelles		ACTION ANTICIPATION BUDGET GESTION INFORMATION LOGISTIQUE MOYENS RENSEIGNEMENT SICO/RENITA EVALUATION/RETEX	ACTION ANTICIPATION BUDGET GESTION INFORMATION LOGISTIQUE MOYENS RENSEIGNEMENT SICO/RENITA EVALUATION/RETEX
Communication		COMMUNICATION	COMMUNICATION
Coordinateur CGO		COORDINATEUR CGO	COORDINATEUR CGO
Directeur de Garde		DIRECTEUR DE GARDE	DIRECTEUR DE GARDE

## 5 Chasubles de la chaîne médicale

Fonction	Chasuble	Patronyme avant	Patronyme dos	Dossards	Dossards "Plan NOVI"	
Infirmier		XXXXXXXX XXXXXXXX INFIRMIER (SAMU)	XXXXXXXXXXXX XXXXXXXXXXXX INFIRMIER (SAMU)	 OFFICIER SANTÉ	 EVACUATION	 OFFICIER PMA
Médecin		XXXXXXXX XXXXXXXX MEDECIN (SAMU)	XXXXXXXXXXXX XXXXXXXXXXXX MEDECIN (SAMU)	 CSM	 MEDECIN-CHEF PMA	
DSM		XXXXXXXX XXXXXXXX DSM	XXXXXXXXXXXX XXXXXXXXXXXX DIRECTEUR DES SECOURS MEDICAUX	 DSM		

## 6 Chasubles pour fonctions spécifiques

Fonction	Chasuble	Patronyme avant	Patronyme dos	Dossard
Officier de sécurité		 OFFICIER SECURITE	 OFFICIER SECURITE	 OFFICIER SECURITE
Expert		 EXPERT	 EXPERT	
Documentation		 DOCUMENTATION	 DOCUMENTATION	
Communication		 COMMUNICATION	 COMMUNICATION	 COMMUNICATION